

Результаты обследования зубов и нанесения герметика

Пожалуйста, поделитесь этой информацией с дантистом вашего ребенка

Обследование состояния здоровья полости рта

Фамилия и имя ребенка: _____ Дата: _____
(Фамилия) (Имя)

Обследование — это быстрый осмотр, который не заменяет полноценную диагностику у стоматолога или стоматолога-терапевта. В ходе обследования серьезные проблемы со здоровьем полости рта могут быть не выявлены.

РЕЗУЛЬТАТЫ ОБСЛЕДОВАНИЯ ЗУБОВ



- Признаков проблем с полостью рта не обнаружено. Рекомендуется посещать стоматолога или стоматолога-терапевта не реже одного раза в год для профилактических осмотров.



- Обнаружены видимые признаки проблем с полостью рта. Посетите стоматолога или стоматолога-терапевта в течение следующих нескольких недель, чтобы начать лечение возможного кариеса или более серьезных проблем до следующего планового визита.



- Обнаружены видимые признаки или симптомы серьезных стоматологических проблем, такие как глубокий кариес, боль, отек, инфекция или абсцессы. Рекомендуется посетить стоматолога или стоматолога-терапевта в течение следующих 0–2 недель.

ПРОФИЛАКТИЧЕСКОЕ ПОКРЫТИЕ ЗУБОВ

- Герметик (силант) был нанесён на коренные зубы (моляры) ребенка.
- Герметик (силант) был нанесён не в полном объёме. Запишитесь на процедуру в следующем году.
- Герметик (силант) не был нанесён на зубы вашего ребенка по следующим причинам:
- ___ может наблюдаться кариес зубов; пожалуйста, обратитесь к дантисту ребенка;
 - ___ в зубах имеются пломбы;
 - ___ герметик (силант) уже был нанесён;
 - ___ зубы не выросли достаточно для того, чтобы на них можно было нанести герметик;
 - ___ процедура оказалась слишком сложной для вашего ребенка.

ПОСЛЕ НАНЕСЕНИЯ ГЕРМЕТИКА

- Герметик защищает только коренные зубы. Чистите зубы щеткой и нитью ежедневно, чтобы зубы оставались здоровыми.
- Герметик может быть незаметными, белыми или кремового оттенка.
- В течение одного или двух дней прикус может казаться странным. Это пройдет.
- Аллергическая реакция возможна, но наблюдается очень редко. Если вы заметите необычные симптомы после обработки зубов ребенка, позвоните врачу ребенка.
- В течение следующих 24 часов ешьте только мягкую пищу.

НАНЕСЕН ФТОРЛАК? Да Нет

ПОСЛЕ НАНЕСЕНИЯ ФТОРЛАКА

- Вашему ребенку не следует чистить зубы щеткой или нитью в течение 24 часов.
- Избегайте твердых видов пищи, таких, как бублики и сушки, конфеты и яблоки.

Dental Screening and Sealant Results




Please share this information with your child's dentist

This is an oral health screening for:

Name of Child: _____ Date: _____
(Last) (First)

A screening is a quick look and does not take the place of a complete examination by a Dentist or a Dental Therapist. Serious oral health problems may be missed in a screening.

DENTAL SCREENING RESULTS

-  No visible signs of oral problems. See your Dentist or Dental Therapist at least yearly for preventative dental appointments.
-  Visible signs of oral problems were found. Visit a Dentist or Dental Therapist in the next several weeks, before your child's next preventative dental appointment to treat possible cavities or more serious problems.
-  Visible signs or symptoms of serious dental problems were found. Possible large cavities, pain, swelling, infection, or abscesses were present. A visit to a Dentist or Dental Therapist is recommended in the next 0 – 2 weeks.

DENTAL SEALANTS

- Sealants were placed on your child's back teeth (molars).
- Partial sealants were placed. Sign up again next year.
- Sealants were not placed on your child's teeth because:
 - ___ The teeth may have cavities. Please follow-up with your dentist.
 - ___ The teeth have fillings.
 - ___ The teeth have sealants.
 - ___ The teeth were not grown in far enough for sealants.
 - ___ The procedure was too difficult for your child.

AFTER GETTING DENTAL SEALANTS

- Sealants only protect the back teeth. Brush and floss daily to keep teeth healthy.
- You may not be able to see the sealants, or they may look white or cream colored.
- It may feel strange to bite for a day or two. That feeling goes away.
- An allergic reaction is possible, but it is very rare. If you notice any unusual symptoms in your child after treatment, call your child's doctor.
- Eat soft foods for the next 24 hours.

RECEIVED FLUORIDE VARNISH: Yes No

AFTER GETTING FLUORIDE VARNISH

- Your child should not brush their teeth or floss for 24 hours
- Avoid hard foods such as pretzels, candy, and apples