

သွားနှင့်ခံတွင်း စစ်ဆေးခြင်းနှင့် ကြွေဖြည့်ခြင်း ရလဒ်များ

ဤအချက်အလက်ကို သင့်ကလေး၏ သွားဆရာဝန်နှင့် မျှဝေပါ




အောက်ဖော်ပြပါ ကလေးအတွက် သွားနှင့်ခံတွင်းကျန်းမာရေး စစ်ဆေးခြင်း-

ကလေးအမည်- _____ ရက်စွဲ- _____

(အမည်နောက်ဆုံးစာလုံး) (အမည်ရှေ့ဆုံးစာလုံး)

သွားနှင့် ခံတွင်းစစ်ဆေးခြင်းသည် ခဏတာမျှကြည့်ရှုစစ်ဆေးခြင်းဖြစ်ပြီး သွားဆရာဝန် သို့မဟုတ် သွားကုထုံးပညာရှင်၏ အလုံးစုံစမ်းသပ်စစ်ဆေးခြင်းကို အစားထိုးခြင်းမဟုတ်ပါ။ ခဏတာမျှ ကြည့်ရှုစစ်ဆေးရာတွင် ပြင်းထန်သော သွားနှင့်ခံတွင်းကျန်းမာရေး ပြဿနာများကို လွတ်သွားနိုင်ပါသည်။

သွားနှင့်ခံတွင်း စစ်ဆေးမှု ရလဒ်များ

-  မြင်နိုင်သည့် သွားနှင့်ခံတွင်း ပြဿနာလက္ခဏာများ မတွေ့ရပါ။ သွားနှင့်ခံတွင်းဆိုင်ရာ ပုံမှန် ကြိုတင်ကာကွယ်နိုင်ရန်အတွက် အနည်းဆုံး တစ်နှစ်လျှင်တစ်ကြိမ် သင့်သွားဆရာဝန် သို့မဟုတ် သွားကုထုံးပညာရှင်နှင့် ပြသပါ။
-  မြင်နိုင်သည့် သွားနှင့်ခံတွင်း ပြဿနာလက္ခဏာများကို တွေ့ရှိခဲ့သည်။ သင့်ကလေးအား သွားနှင့်ခံတွင်းဆိုင်ရာ ပုံမှန် ကြိုတင်ကာကွယ်နိုင်ရန်အတွက် ပြသရမည့် နောက်ရက်ချိန်း မရောက်မီ သွားပိုးပေါက်များ သို့မဟုတ် ပိုမိုပြင်းထန်သော ပြဿနာများ ဖြစ်နိုင်ခြေကို ကုသရန် လာမည့်ရက်သတ္တပတ် အနည်းအငယ်အတွင်း သွားဆရာဝန် သို့မဟုတ် သွားကုထုံးပညာရှင်နှင့် ပြသပါ။
-  မြင်နိုင်သည့် ပြင်းထန်သော သွားနှင့်ခံတွင်း ပြဿနာလက္ခဏာများ သို့မဟုတ် ရောဂါလက္ခဏာများကို တွေ့ရှိခဲ့သည်။ သွားပိုးပေါက်ကြီးများ၊ နာကျင်ခြင်း၊ ရောင်ရမ်းခြင်း၊ ပိုးဝင်ခြင်း သို့မဟုတ် ပြည်တည်နာများ ဖြစ်နိုင်ခြေ ရှိသည်။ လာမည့် ၀ - ၂ ပတ်အတွင်း သွားဆရာဝန် သို့မဟုတ် သွားကုထုံးပညာရှင်နှင့် ပြသရန် အကြံပြုသည်။

သွားကြွေဖြည့်ဆေးများ

- ကြွေဖြည့်ဆေးများကို သင့်ကလေး၏ နောက်သွားများ (အံသွားများ) ပေါ်တွင် တင်ခဲ့သည်။
- တစ်စိတ်တစ်ပိုင်း သွားကြွေဖြည့်ခဲ့သည်။ နောက်နှစ်တွင် ထပ်မံစာရင်းသွင်းပါ။
- သင့်ကလေးအား သွားကြွေဖြည့်ပေးခဲ့ပါ။ အဘယ်ကြောင့်ဆိုသော်-
 - ___ သွားအခေါင်းပေါက်များ ရှိနိုင်သည်။ သင့်သွားဆရာဝန်နှင့် စစ်ဆေးပါ။
 - ___ သွားဖာထားခြင်း ရှိသည်။
 - ___ သွားကြွေဖြည့်ထားခြင်း ရှိသည်။
 - ___ သွားများသည် ကြွေဖြည့်ရန် နီးကပ်လွန်းနေသည်။
 - ___ ထိုလုပ်နည်းသည် သင့်ကလေးအတွက် ခက်ခဲလွန်းသည်။

သွားကြွေဖြည့်ပြီးနောက်

- ကြွေဖြည့်ဆေးများသည် နောက်သွားများကိုသာ ကာကွယ်ပေးသည်။ သွားကျန်းမာရေး ထိန်းသိမ်းရန် နေ့စဉ် သွားတိုက်၍ သွားပွတ်များဖြင့် သန့်စင်ပါ။
- သင်သည် ကြွေဖြည့်ဆေးများကို မမြင်ရနိုင်ပါ သို့မဟုတ် ၎င်းသည် အဖြူရောင် သို့မဟုတ် နို့နုရောင် ရှိနိုင်သည်။
- တစ်ရက် နှစ်ရက် ဝါးရခက်နိုင်သည်။ ထိုခံစားချက် ပျောက်သွားမည်။
- ဓာတ်မတည့်သော တုံ့ပြန်မှု ဖြစ်နိုင်သော်လည်း အလွန်ရှားသည်။ သင့်ကလေး၏ ကုသမှုပြီးနောက် ပုံမှန်မဟုတ်သည့် ရောဂါလက္ခဏာတစ်ခုခု သတိထားမိပါက သင့်ကလေး၏ ဆရာဝန်ထံ ဖုန်းခေါ်ဆိုပါ။
- နောက် ၂၄ နာရီအတွင်း အစာပျော့ပျော့စားပါ။

ဖလိုရိုက်အလွှာတင်ခြင်း- တင်ခဲ့သည် မတင်ခဲ့ပါ

ဖလိုရိုက်အလွှာတင်ပြီးနောက်

- သင့်ကလေးသည် ၂၄ နာရီအတွင်း သွားမတိုက်သင့်ပါ သို့မဟုတ် သွားပွတ်ဖြင့် မသန့်စင်သင့်ပါ
- ပရယ်ဇယ်များ၊ သကြားလုံးနှင့် ပန်းသီးများကဲ့သို့ မာသောအစားအစာများကို ရှောင်ကြဉ်ပါ

Dental Screening and Sealant Results

Please share this information with your child's dentist

This is an oral health screening for:

Name of Child: _____ Date: _____
(Last) (First)

A screening is a quick look and does not take the place of a complete examination by a Dentist or a Dental Therapist. Serious oral health problems may be missed in a screening.

DENTAL SCREENING RESULTS



No visible signs of oral problems. See your Dentist or Dental Therapist at least yearly for preventative dental appointments.



Visible signs of oral problems were found. Visit a Dentist or Dental Therapist in the next several weeks, before your child's next preventative dental appointment to treat possible cavities or more serious problems.



Visible signs or symptoms of serious dental problems were found. Possible large cavities, pain, swelling, infection, or abscesses were present. A visit to a Dentist or Dental Therapist is recommended in the next 0 - 2 weeks.

DENTAL SEALANTS

- Sealants were placed on your child's back teeth (molars).
- Partial sealants were placed. Sign up again next year.
- Sealants were not placed on your child's teeth because:
 - ___ The teeth may have cavities. Please follow-up with your dentist.
 - ___ The teeth have fillings.
 - ___ The teeth have sealants.
 - ___ The teeth were not grown in far enough for sealants.
 - ___ The procedure was too difficult for your child.

AFTER GETTING DENTAL SEALANTS

- Sealants only protect the back teeth. Brush and floss daily to keep teeth healthy.
- You may not be able to see the sealants, or they may look white or cream colored.
- It may feel strange to bite for a day or two. That feeling goes away.
- An allergic reaction is possible, but it is very rare. If you notice any unusual symptoms in your child after treatment, call your child's doctor.
- Eat soft foods for the next 24 hours.

RECEIVED FLUORIDE VARNISH: Yes No

AFTER GETTING FLUORIDE VARNISH

- Your child should not brush their teeth or floss for 24 hours
- Avoid hard foods such as pretzels, candy, and apples