

لمزيد من المعلومات أو إذا  
كنت تحتاج مساعدة لإيجاد  
طبيب الأسنان، رجاء اتصل  
بنا على 7166-521-503

## فحص الأسنان ونتائج مادة منع التسرب




يرجى مشاركة هذه المعلومات مع طبيب الأسنان الخاص بطفلك

### هذا فحص صحة فم ل

اسم الطفل: \_\_\_\_\_ التاريخ: \_\_\_\_\_  
(الأول) (الأخير)

الفحص هو مجرد نظرة سريعة ولا يحل محل الفحص الكامل الذي يجريه طبيب أسنان أو أخصائي علاج أسنان. قد لا يتم الكشف عن مشاكل صحية خطيرة في الفم أثناء الفحص.

### نتائج فحص الأسنان

-  لا توجد علامات واضحة على مشاكل بالفم. راجع طبيب الأسنان أو أخصائي علاج الأسنان مرة واحدة سنويا على الأقل في مواعيد الأسنان الوقائية.
-  توجد علامات واضحة على مشاكل بالفم. زر طبيب الأسنان أو أخصائي علاج الأسنان في الأسابيع القليلة القادمة، قبل موعد الأسنان الوقائي التالي لطفلك، وذلك لعلاج التسوس المحتمل أو المشاكل الأكثر خطورة.
-  توجد علامات أو أعراض مرئية على مشاكل خطيرة في الأسنان. توجد تجاويف كبيرة محتملة أو ألم أو تورم أو عدوى أو خراجات. يوصى بزيارة طبيب الأسنان أو معالج الأسنان في غضون 0 - 2 أسابيع القادمة.

## مادة منع التسرب

- وضعت مادة منع التسرب على الأسنان الخلفية لطفلك (الأضراس).
- وضعت بعض المواد المانعة للتسرب. سجل مرة أخرى في العام القادم.
- لم توضع مواد منع التسرب على أسنان طفلك لأنه:
  - \_\_\_\_\_ قد تكون الأسنان بها تسوس. رجاء المتابعة مع طبيب الأسنان الخاص بك.
  - \_\_\_\_\_ تحتوي الأسنان على حشوات.
  - \_\_\_\_\_ تحتوي الأسنان على مواد مانعة للتسرب.
  - \_\_\_\_\_ لم تتم الأسنان بدرجة كافية لاستعمال المادة المانعة للتسرب.
  - \_\_\_\_\_ كان الإجراء صعبا جدا على طفلك.

### بعد الحصول على المادة المانعة للتسرب

- تحمي المواد المانعة للتسرب الأسنان الخلفية فقط. يتم الفرش والتلميع يوميا للحفاظ على صحة الأسنان.
- قد لا تتمكن من رؤية المادة المانعة للتسرب أو قد تبدو بيضاء أو قشدية اللون.
- قد يبدو العنق غريبا لمدة يوم أو يومين. ولكن هذا الشعور سيزول.
- التفاعل الأرجي ممكن ولكنه نادر جدا. إذا لاحظت أية أعراض غير عادية لدى طفلك بعد العلاج، فاتصل بطبيب طفلك.
- تناول الأطعمة اللينة في الـ 24 ساعة المقبلة.

استلام طلاء الفلورايد:  نعم  لا

### بعد الحصول على طلاء الفلورايد

- يجب ألا ينظف طفلك أسنانه بالفرشاة أو الخيط لمدة 24 ساعة
- تجنب الأطعمة الصلبة مثل البسكويت المملح والحلوى والتفاح

# Dental Screening and Sealant Results

Please share this information with your child's dentist

## This is an oral health screening for:

Name of Child: \_\_\_\_\_ Date: \_\_\_\_\_  
(Last) (First)

A screening is a quick look and does not take the place of a complete examination by a Dentist or a Dental Therapist. Serious oral health problems may be missed in a screening.

### DENTAL SCREENING RESULTS



No visible signs of oral problems. See your Dentist or Dental Therapist at least yearly for preventative dental appointments.



Visible signs of oral problems were found. Visit a Dentist or Dental Therapist in the next several weeks, before your child's next preventative dental appointment to treat possible cavities or more serious problems.



Visible signs or symptoms of serious dental problems were found. Possible large cavities, pain, swelling, infection, or abscesses were present. A visit to a Dentist or Dental Therapist is recommended in the next 0 - 2 weeks.

### DENTAL SEALANTS

- Sealants were placed on your child's back teeth (molars).
- Partial sealants were placed. Sign up again next year.
- Sealants were not placed on your child's teeth because:
  - \_\_\_ The teeth may have cavities. Please follow-up with your dentist.
  - \_\_\_ The teeth have fillings.
  - \_\_\_ The teeth have sealants.
  - \_\_\_ The teeth were not grown in far enough for sealants.
  - \_\_\_ The procedure was too difficult for your child.

### AFTER GETTING DENTAL SEALANTS

- Sealants only protect the back teeth. Brush and floss daily to keep teeth healthy.
- You may not be able to see the sealants, or they may look white or cream colored.
- It may feel strange to bite for a day or two. That feeling goes away.
- An allergic reaction is possible, but it is very rare. If you notice any unusual symptoms in your child after treatment, call your child's doctor.
- Eat soft foods for the next 24 hours.

RECEIVED FLUORIDE VARNISH:  Yes  No

### AFTER GETTING FLUORIDE VARNISH

- Your child should not brush their teeth or floss for 24 hours
- Avoid hard foods such as pretzels, candy, and apples