

ပိုမိုသိရှိလိုပါက သို့မဟုတ်
သွားဆရာဝန် ရှာရာတွင် အကူအညီ
လိုပါက ကျွန်ုပ်တို့ထံ ဖုန်းခေါ်ဆိုပါ
503-521-7166.




သွားနှင့်ခံတွင်း စစ်ဆေးခြင်းနှင့် ကြွေဖြည့်ခြင်း ရလဒ်များ

ဤအချက်အလက်ကို သင့်ကလေး၏ သွားဆရာဝန်နှင့် မျှဝေပါ

ကလေးအမည်- _____ ရက်စွဲ- _____
(အမည်နောက်ဆုံးစာလုံး) (အမည်ရှေ့ဆုံးစာလုံး)

သင့်ကလေး၏ သွားများကို ကျောင်းတွင် ယနေ့ စစ်ဆေးခဲ့သည်။ သင့်ကလေး၏ ရလဒ်များကို အောက်တွင် အမှတ်အသား ပြုလုပ်ထားသည်။ အနည်းဆုံး တစ်နှစ်လျှင်တစ်ကြိမ် သွားဆရာဝန်နှင့် ဆက်လက်ပြသပါ။ ထို့ပြင် နောက်နှစ်တွင် ထပ်မံစာရင်းသွင်းပါ။

သွားနှင့်ခံတွင်း စစ်ဆေးခြင်း ရလဒ်များ

-  သင့်ကလေး၏ သွားများသည် ကောင်းမွန်သည့်ပုံပေါ်သည်။ သွားနှင့်ခံတွင်း ပြဿနာများဆိုင်ရာ လက္ခဏာများ မတွေ့ရပါ။ အနည်းဆုံး တစ်နှစ်လျှင်တစ်ကြိမ် သင့်သွားဆရာဝန်နှင့် ပြသပါ။
-  သွားနှင့်ခံတွင်း ပြဿနာများဆိုင်ရာ လက္ခဏာများကို တွေ့ရှိခဲ့သည်။ ဖြစ်နိုင်ခြေရှိသော သွားအခေါင်းပေါက်များ၊ သို့မဟုတ် သွားအခေါင်းပေါက်ငယ်များကို သင့်ကလေး၏ သွားများတွင် တွေ့ခဲ့သည်။ နောက်လတွင် သွားဆရာဝန်နှင့်ပြသရန် အကြံပြုသည်။
-  ပြင်းထန်သော သွားနှင့်ခံတွင်း ပြဿနာများဆိုင်ရာ လက္ခဏာများ သို့မဟုတ် ရောဂါလက္ခဏာများကို တွေ့မြင်ရသည်။ ဖြစ်နိုင်ခြေရှိသော သွားအခေါင်းပေါက် ကြီးများ၊ နာကျင်မှု သို့မဟုတ် ပြည်တည်နာများ ရှိခဲ့သည်။ လာမည့် ၂၄-၄၈ နာရီအတွင်း သွားဆရာဝန်နှင့်ပြသရန် အကြံပြုသည်။

သွားကြွေဖြည့်ဆေးများ

- ကြွေဖြည့်ဆေးများကို သင့်ကလေး၏ နောက်သွားများ (အံသွားများ) ပေါ်တွင် တင်ခဲ့သည်။
- တစ်စိတ်တစ်ပိုင်း သွားကြွေဖြည့်ခဲ့သည်။ နောက်နှစ်တွင် ထပ်မံစာရင်းသွင်းပါ။
- သင့်ကလေးအား သွားကြွေဖြည့်ပေးခဲ့ပါ။ အဘယ်ကြောင့်ဆိုသော်-
 - ___ သွားအခေါင်းပေါက်များ ရှိနိုင်သည်။ သင့်သွားဆရာဝန်နှင့် စစ်ဆေးပါ။
 - ___ သွားဖာထားခြင်း ရှိသည်။
 - ___ သွားကြွေဖြည့်ထားခြင်း ရှိသည်။
 - ___ သွားများသည် ကြွေဖြည့်ရန် နီးကပ်လွန်းနေသည်။
 - ___ ထိုလုပ်နည်းသည် သင့်ကလေးအတွက် ခက်ခဲလွန်းသည်။

သွားကြွေဖြည့်ပြီးနောက်

- ကြွေဖြည့်ဆေးများသည် နောက်သွားများကိုသာ ကာကွယ်ပေးသည်။ သွားကျန်းမာရေး ထိန်းသိမ်းရန် နေ့စဉ် သွားတိုက်၍ သွားပွတ်များဖြင့် သန့်စင်ပါ။
- သင်သည် ကြွေဖြည့်ဆေးများကို မမြင်ရနိုင်ပါ သို့မဟုတ် ၎င်းသည် အဖြူရောင် သို့မဟုတ် နို့နုရောင် ရှိနိုင်သည်။
- တစ်ရက် နှစ်ရက် ဝါးရခက်နိုင်သည်။ ထိုခံစားချက် ပျောက်သွားမည်။
- ဓာတ်မတည့်သော တုံ့ပြန်မှု ဖြစ်နိုင်သော်လည်း အလွန်ရှားပါးသည်။ သင့်ကလေး၏ ကုသမှုပြီးနောက် ပုံမှန်မဟုတ်သည့် ရောဂါလက္ခဏာတစ်ခုခု သတိထားမိပါက သင့်ကလေး၏ ဆရာဝန်ထံ ဖုန်းခေါ်ဆိုပါ။

ဖလိုရိုက်အလွှာတင်ခြင်း- တင်ခဲ့သည် မတင်ခဲ့ပါ

ဖလိုရိုက်အလွှာတင်ပြီးနောက်

- သင့်ကလေးသည် ၂၄ နာရီအတွင်း သွားမတိုက်သင့်ပါ သို့မဟုတ် သွားပွတ်ဖြင့် မသန့်စင်သင့်ပါ။
- ပရယ်ဇယ်များ၊ သကြားလုံးနှင့် ပန်းသီးများကဲ့သို့ မာသောအစားအစာများကို ရှောင်ကြဉ်ပါ။

Dental Screening and Sealant Results

Please share this information with your child's dentist

Name of Child: _____ Date: _____
(Last) (First)

Your child's teeth were checked at school today. Your child's results are marked below. Continue to see a dentist at least once a year and please sign up again next year.

DENTAL SCREENING RESULTS



- Your child's teeth look great! No visible signs of dental problems. See your dentist at least once a year.



- Signs of dental problems were found. Possible cavities or small cavities were seen in your child's teeth. A visit to a dentist is recommended in the next month.



- Visible signs or symptoms of serious dental problems were found. Possible large cavities, pain or abscesses were present. A visit to a dentist is recommended in the next 24-48 hours.

DENTAL SEALANTS

- Sealants were placed on your child's back teeth (molars).
- Partial sealants were placed. Sign up again next year.
- Sealants were not placed on your child's teeth because:
- ___ The teeth may have cavities. Please follow-up with your dentist.
 - ___ The teeth have fillings.
 - ___ The teeth have sealants.
 - ___ The teeth were not grown in far enough for sealants.
 - ___ The procedure was too difficult for your child.

AFTER GETTING DENTAL SEALANTS

- Sealants only protect the back teeth. Brush and floss daily to keep teeth healthy.
- You may not be able to see the sealants, or they may look white or cream colored.
- It may feel strange to bite for a day or two. That feeling goes away.
- An allergic reaction is possible, but it is very rare. If you notice any unusual symptoms in your child after treatment, call your child's doctor.

RECEIVED FLUORIDE VARNISH: Yes No

AFTER GETTING FLUORIDE VARNISH

- Your child should not brush their teeth or floss for 24 hours.
- Avoid hard foods such as pretzels, candy, and apples.